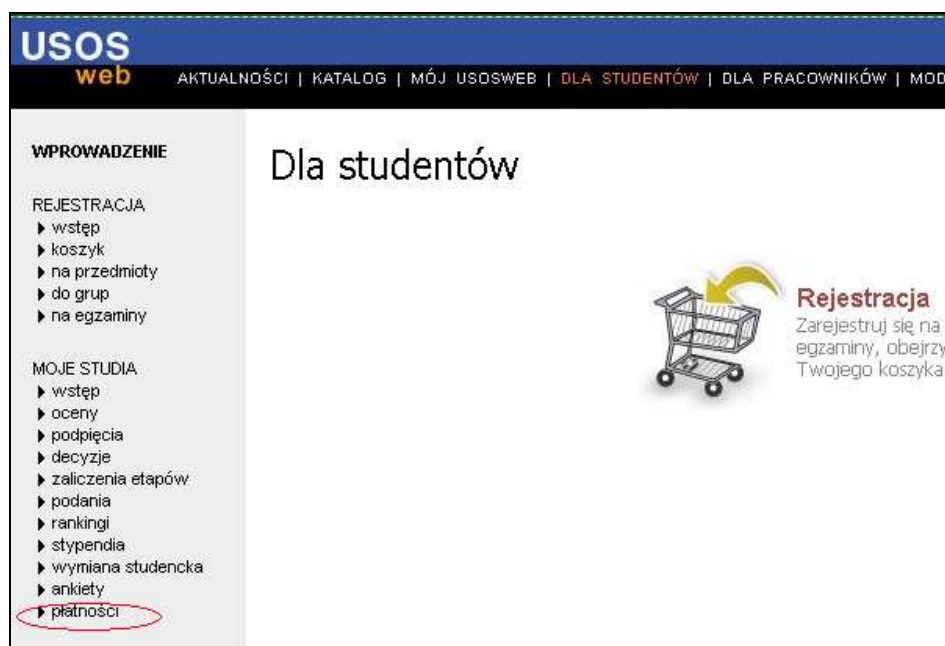
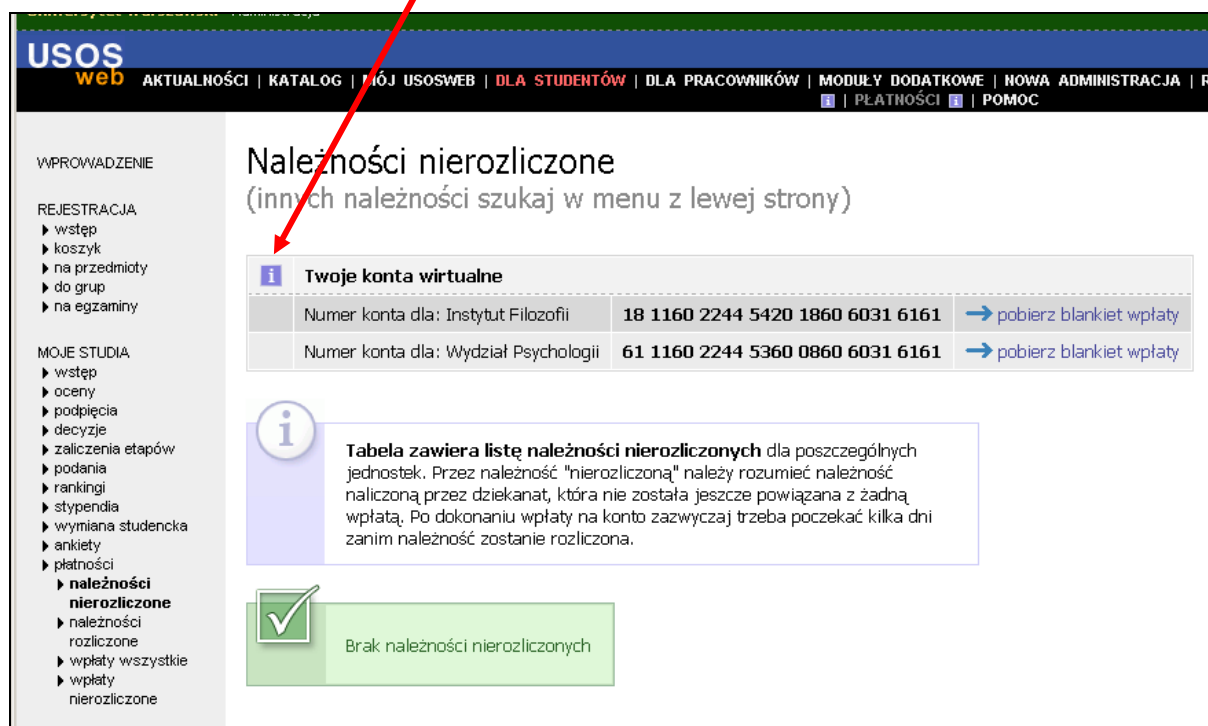


Płatności w USOSweb (jake to proste!)



Rys. 1 Gdzie szukać płatności w USOSweb

Możesz mieć wiele kont wirtualnych. Poszczególne wpłaty należy dokonywać na właściwe konto. W przypadku kiedy dla jednej należności widnieje więcej niż jeden numer konta wirtualnego, należy wybrać odpowiednie, zgodnie z opisem w tabelce 'Twoje konta wirtualne'. W razie wątpliwości należy skontaktować się z dziekanatem jednostki, dla której naliczona została należność.



Rys. 2 Karta z widocznymi kontami dla przykładowego studenta

Na rysunku 2 widoczne są 2 numery kont, bo student z przykładu studiuje równoległe na Psychologii i Filozofii.

. Przeczytaj objaśnienie w żółtej ramce. Wyświetla się ono na stronie po najechaniu kursorem na znak **i**, na który skierowana jest strzałka.

Dopóki jednostka, w której studiujesz, nie naliczy Ci w USOS należności, wyświetla się na dole strony informacja „Brak należności nierozliczonych”, a blankiet wpłaty, który można pobrać na stronie, będzie pusty. Przeczytaj objaśnienie na rys. 2, co oznacza termin **należność nierozliczona**.

Po naliczeniu przez jednostkę należności do opłacenia pojawi się stosowna informacja w USOSweb na tej samej stronie.

Pokaż odsetki na dzień dzisiejszy

Odsetki na dzień: 2009-06-25 POKAŻ

Należności dla: Wydział Psychologii

Data Transakcji	Rodzaj opłaty	Opis	Kwota bez odsetek	Odsetki	Razem		Wybierz należności
2009-05-30	Zaliczenie warunkowe	opłata za wpis warunkowy z LOGIKI	50,00 PLN	0,41 PLN	50,41 PLN	szczegóły	<input type="checkbox"/> pobierz blankiet wpłaty 89 1160 2244 5360 0751 1220 0264
Razem dla tej jednostki:					50,41 PLN		<input type="checkbox"/> pobierz blankiet wpłaty

Wszystkie należności: 50,41 PLN

usosweb.dak.uw.edu.pl

Rys. 3 Należności do zapłacenia

UWAGA: Jeśli do daty transakcji nie uiścisz wpłaty, system będzie naliczał Ci odsetki, co pokazane jest na rysunku 3.

Tym razem blankiet wpłaty będzie wypełniony wszystkimi niezbędnymi danymi. Można go wydrukować i iść z nim na pocztę.

Swoje wpłaty możesz obejrzeć, wybierając w lewym menu pozycję „wpłaty wszystkie” (rys. 2 – druga pozycja od dołu). Oczywiście należy odczekać kilka dni od momentu wykonania wpłaty.

Ponieważ każda wpłata musi zostać w USOS powiązana z naliczoną należnością, może dochodzić do sytuacji, że dokonałeś już wpłaty, a w USOSweb ciągle widzisz, że masz tę należność do zapłacenia. Dzieje się tak właśnie wtedy, gdy Twoja wpłata nie została jeszcze rozliczona w systemie przez jednostkę. Zanim będziesz interweniował w tej sprawie, sprawdź, czy wpłata jest już widoczna w systemie i daj pracownikowi jednostki czas na zrobienie korekty.

Jeśli zrobiłeś wpłatę w odpowiednim czasie (**po** naliczeniu należności, a nie **przed**) i na właściwe konto, rozliczanie wpłaty z należnością wykonuje się w systemie automatycznie, w momencie ściągania pliku z przelewami z banku. Aby zatem zaoszczędzić sobie niepotrzebnych stresów i dodatkowej pracy pracownikowi jednostki, stosuj się do powyższych zaleceń. W razie wątpliwości upewnij się w jednostce, czy wybierasz właściwe konto.

Jak wybierać plan ratalny?

Zostanie to pokazane na przykładzie testowego studenta trzeciego roku, wieczorowych studiów pierwszego stopnia, na kierunku administracja, specjalność samorząd terytorialny.

Możliwość wyboru planu ratalnego pojawia się w USOSweb dopiero po naliczeniu przez jednostkę odpowiednich należności studentowi w systemie USOS. Nasz testowy student ma już naliczoną należność, więc po zalogowaniu do USOSweb i wybraniu pozycji Płatności w bocznym menu widzi to tak, jak pokazano na rysunku 4.



Należności dla: Centrum Studiów Samorządu Terytorialnego i Rozwoju Lokalnego

Data Transakcji	Rodzaj opłaty	Opis	Kwota bez odsetek	Odsetki	Razem	Wybierz należności
2009-10-01	Czesne	Czesne za trzeci rok niestacjonarnych studiów I stopnia w CSSTIRL				→ wybierz plan ratalny i

Rys. 4. Przed wybraniem planu ratalnego

Pod ikoną **i** ukryta jest informacja

Dla należności nie określono planu ratalnego, kliknij tutaj, aby wybrać jeden z dostępnych planów ratalnych. **Raz wybranego planu ratalnego nie będzie można później zmienić.**

Zatem po kliknięciu pojawi się poniższy ekran (rys. 5)



Uwaga! Raz wybranego planu nie będzie można zmienić.

Data	Opis	Numer Raty	Kwota	Domyślny i	
2009-10-01	Czesne za trzeci rok niestacjonarnych studiów I stopnia w CSSTIRL - opłata jednorazowa	1	4550,00 PLN	Tak	Wybierz
2009-10-01	I rata czesnego za trzeci rok niestacjonarnych studiów I stopnia w CSSTIRL	1	1950,00 PLN	Nie	Wybierz
2009-12-21	II rata czesnego za trzeci rok niestacjonarnych studiów I stopnia w CSSTIRL	2	1500,00 PLN		
2010-05-10	III rata czesnego za trzeci rok niestacjonarnych studiów I stopnia w CSSTIRL	3	1500,00 PLN		

Rys. 5 Plany ratalne do wyboru


Widać, że do wyboru są dwie możliwości:

1. zapłacić całą kwotę czesnego w wysokości 4550 PLN, przy czym trzeba to zrobić do 1.10.2009 (data z lewej strony). Jeśli termin zostanie przekroczony system zacznie naliczać odsetki!
2. zapłacić w trzech ratach:
 - 1.rata - do 1.10.2009 wpłacić 1950 PLN
 - 2.rata - do 21.12.2009 wpłacić 1550 PLN
 - 3.rata - do 10.05.2010 wpłacić 1550 PLN.

Należy tu zaznaczyć pewien ważny szczegół. **Konieczn**ie musisz **pośpieszyć się z wyborem planu ratalnego**. **Jeśli nie zrobisz tego do daty transakcji** (w naszym przykładzie do 1.10.2009), **to następnego dnia system zrobi to za Ciebie**. **Wybierze plan domyślny**. W naszym przypadku planem domyślnym jest pierwszy plan, o czym świadczy **Tak** w kolumnie **Domyślny**. Co więcej od razu system będzie naliczał odsetki od kwoty 4550 PLN.

Nasz testowy student wybrał drugi plan ratalny i teraz jego ekran wygląda jak na rysunku 6.

Należności dla: Centrum Studiów Samorządu Terytorialnego i Rozwoju Lokalnego						
Data Transakcji	Rodzaj opłaty	Opis	Kwota bez odsetek	Odsetki	Razem	
2009-10-01	Czesne	I rata czesnego za trzeci rok niestacjonarnych studiów I stopnia w CSSTIRL	1950,00 PLN	0,00 PLN	1950,00 PLN	szczegóły
2009-12-21	Czesne	II rata czesnego za trzeci rok niestacjonarnych studiów I stopnia w CSSTIRL	1500,00 PLN	0,00 PLN	1500,00 PLN	szczegóły
2010-05-10	Czesne	III rata czesnego za trzeci rok niestacjonarnych studiów I stopnia w CSSTIRL	1500,00 PLN	0,00 PLN	1500,00 PLN	szczegóły
Razem dla tej jednostki:					4950,00 PLN	

 Wszystkie należności: 4950,00 PLN

Rys. 6 Należności testowego studenta po wybraniu drugiego planu ratalnego